

---

# 台湾に関する意識調査 - 調査結果報告書

2009年4月27日  
台北駐日経済文化代表處

# 目次

	スライドNo.
■ 調査実施概要	3
■ 調査結果＜回答者全体＞	7
> 台湾に対する認知	8
> 台湾の認知経路	9
> 台湾に対する意識	10
> 台湾への渡航経験／観光意向	11
> 交流意向分野	12
■ 調査結果＜性別／年代別＞	13
> 台湾に対する認知	14
> 台湾の認知経路	16
> 台湾に対する意識	18
> 台湾への渡航経験／観光意向	20
> 交流意向分野	21

# 調査実施概要

# 調査概要

▶ 本件調査の「調査概要」は以下のとおり

調査目的	▶ 日本人の台湾に対する意識を調査し、その実態を把握する
調査内容	▶ 台湾の認知、認知経路／台日関係に対する意識／渡航経験、観光意向／交流意向分野
調査対象	▶ 日本在住の20歳以上の日本人男女1,000人(対象地域は全国)
調査方法	▶ 電話調査(RDD方式によるランダムサンプリング)
調査項目	▶ 10問 * 詳細は次頁「調査質問項目」を参照
調査期間	▶ 2009年4月10日(金)～4月19日(日)の10日間

# 調査質問項目

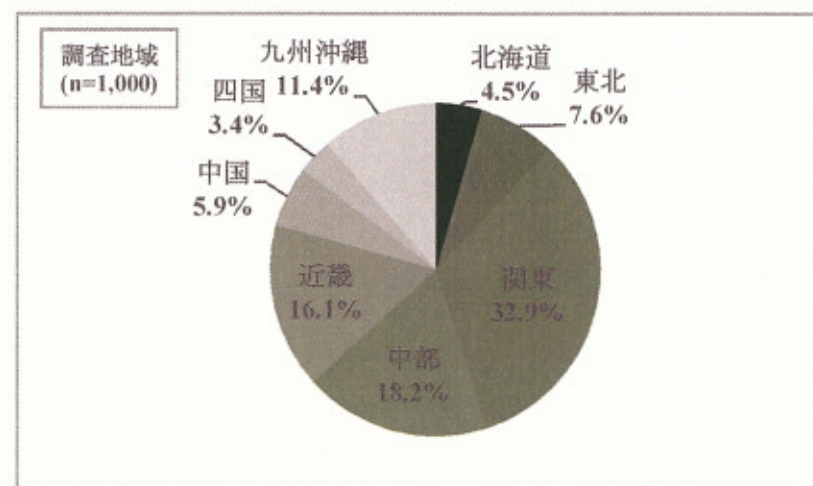
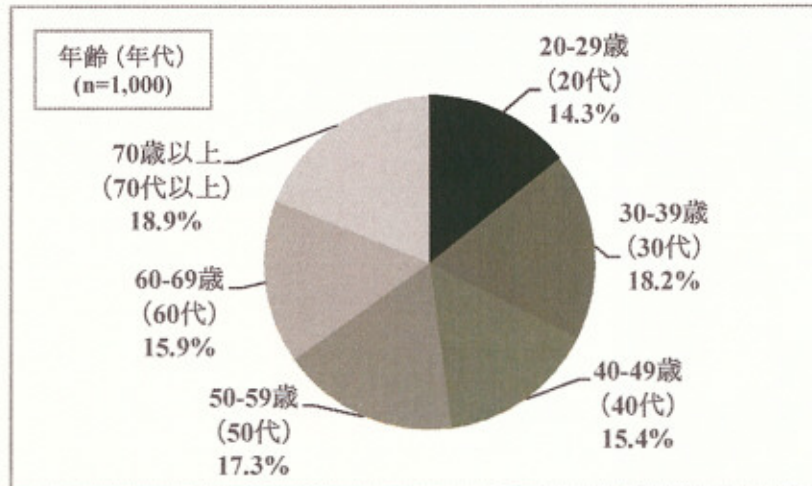
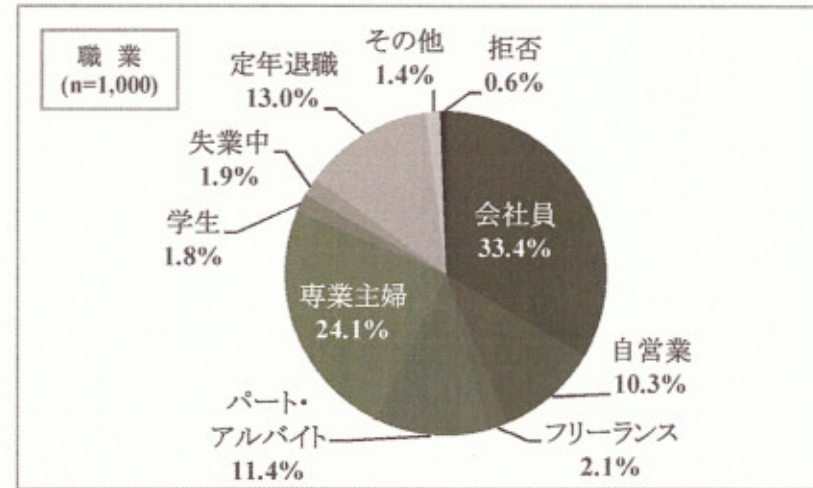
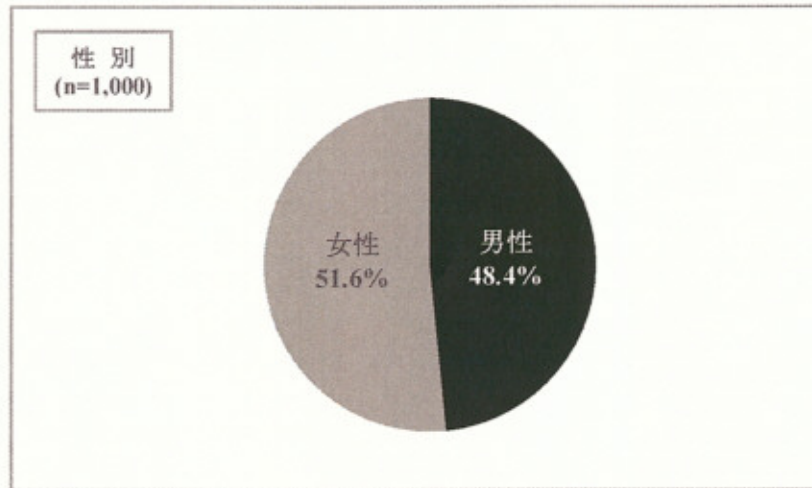
▶ 本件調査の「調査質問項目」は以下のとおり

調査質問項目	回答選択肢 (Q4/Q10以外：回答は1つのみ選択)
Q1. あなたは台湾を知っていますか。	1. 知っている 2. 知らない
Q2. あなたは台湾の場所を知っていますか。	1. 知っている 2. 大体の場所は知っている 3. どこにあるか分からない
Q3. あなたは台湾で日本製の新幹線が運行していることを知っていますか。	1. 知っている 2. 知らない
Q4. あなたは台湾に関する情報を何によって知ることが多いですか。次の中からいくつでも選んでください。	1. 新聞 2. 雑誌 3. テレビ 4. ラジオ 5. インターネット 6. 家族・友人 7. その他
Q5. あなたは台湾を身近に感じますか、身近に感じないですか。	1. とても身近に感じる 2. どちらかといえば身近に感じる 3. どちらかといえば身近に感じない 4. 全く身近に感じない
Q6. あなたは現在の日本と台湾の関係は良いと思いますか、悪いと思いますか。	1. 非常に良い 2. どちらかといえば良い 3. どちらかといえば悪い 4. 非常に悪い
Q7. あなたは台湾を信頼していますか、信頼していませんか。	1. 非常に信頼している 2. 多少は信頼している 3. あまり信頼していない 4. 全く信頼していない
Q8. あなたはこれまでに何回台湾に行ったことがありますか。	(具体的な数値(回数)で回答)
Q9. あなたは今後、台湾に観光に行きたいと思いますか。	1. 是非行きたい 2. 機会があれば行きたい 3. あまり行きたいと思わない 4. 全く行きたいと思わない
Q10. あなたは日本と台湾が特に力を入れて行うべき交流分野は何だと思えますか。次の中からいくつでも選んでください。	1. 青少年交流 2. 観光 3. 文化 4. 経済 5. 政治 6. その他

\*上記質問項目に加え「性別」「年齢」「職業」に関する回答も収集いたしました

# 回答者属性

▶ 本件調査の「回答者属性」は以下のとおり



---

# 調査結果

<回答者全体>